


Batex

BATH_CONCEPT



FURNITURE 2026

Batex




- EN We offer custom porcelain stoneware for designer bathroom furnishings. Each piece is crafted with precision and attention to detail, combining functionality and contemporary style. Thanks to the versatility of porcelain stoneware, we create unique, durable, and aesthetically striking solutions, designed to enhance modern bathroom spaces.
- IT Lavorazioni su misura in gres porcellanato dedicate all'arredo bagno di design. Ogni pezzo viene realizzato con precisione e cura dei dettagli, unendo funzionalità e stile contemporaneo. Grazie alla versatilità del gres porcellanato, creiamo soluzioni uniche, resistenti e di grande impatto estetico, pensate per valorizzare al meglio gli ambienti bagno moderni.
- FR Nous proposons des pièces en grès cérame sur mesure pour l'aménagement de salles de bains design. Chaque pièce est fabriquée avec précision et un souci du détail, alliant fonctionnalité et style contemporain. Grâce à la polyvalence du grès cérame, nous créons des solutions uniques, durables et esthétiquement remarquables, conçues pour sublimer les salles de bains modernes.
- DE Wir bieten maßgefertigte Feinsteinzeug-Produkte für exklusive Badezimmersausstattungen. Jedes Stück wird mit Präzision und Liebe zum Detail gefertigt und vereint Funktionalität mit modernem Design. Dank der Vielseitigkeit von Feinsteinzeug kreieren wir einzigartige, langlebige und ästhetisch ansprechende Lösungen, die moderne Badezimmer perfekt in Szene setzen.





EN **PORCELAIN STONEWARE
CUSTOM-MADE FOR DESIGNER
BATHROOM FURNISHINGS**



IT Gres porcellanato lavorato su misura per
arredamenti bagno di design

FR Grès cérame sur mesure pour
aménagement de salle de bain design

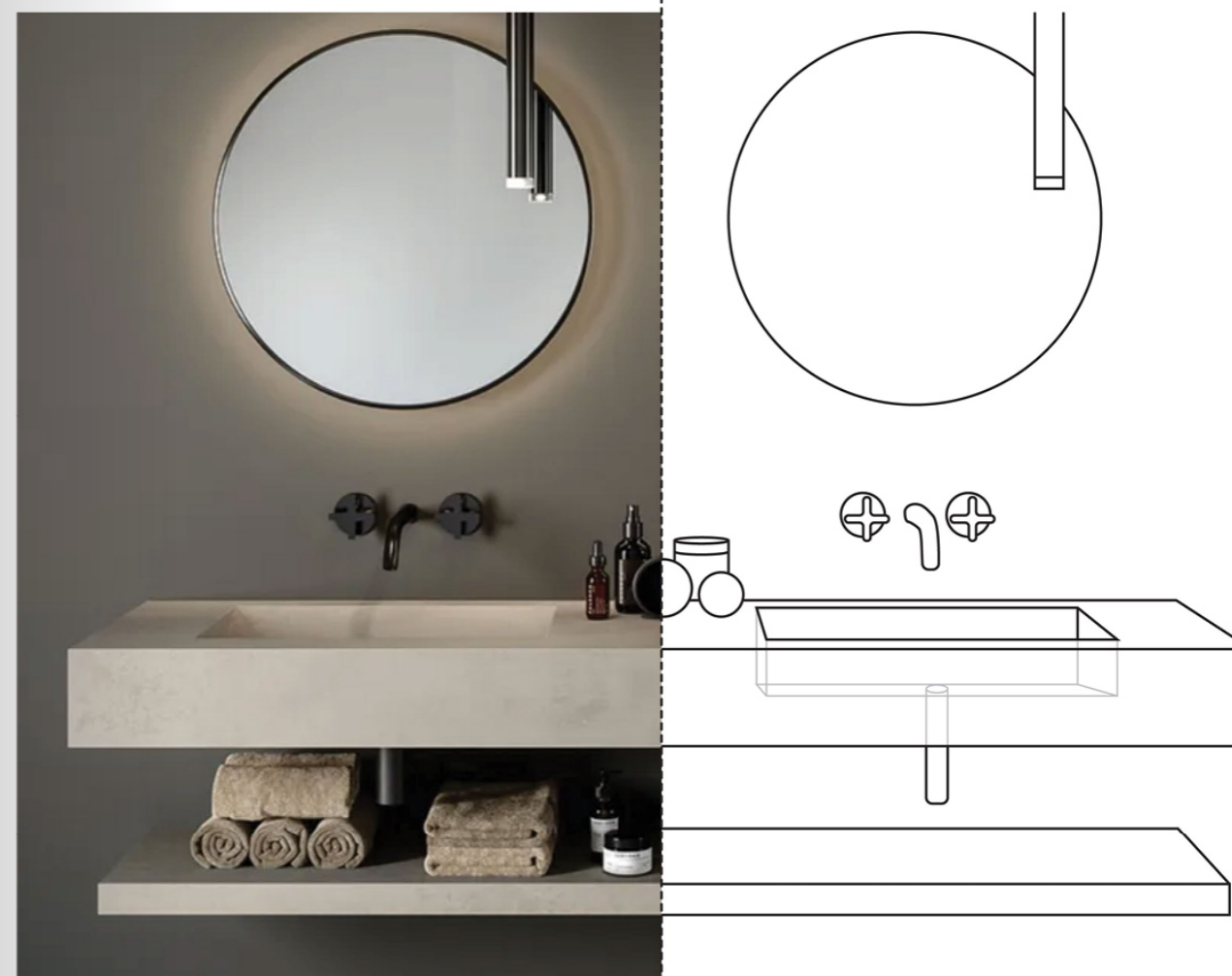
DE Maßgefertigtes Feinsteinzeug für
Design-Badezimmereinrichtungen



COSTUM SIZES


*DIMENSIONI SU MISURA
*DIMENSIONS SUR MESURE
*MASSGEFERTIGTE ABMESSUNGEN

- EN Long-standing and solid experience in the bespoke processing of Italian ceramic slabs. We have always been oriented towards research and attentive to emerging trends. Batex constantly invests in the improvement of technologies, machinery, and production environments, using high-quality components. Excellence, customization, and speed of execution represent our strengths, along with the ability to meet every request and adapt to the most diverse needs.
- IT Lunga e solida esperienza nella lavorazione su misura della lastra ceramica italiana. Da sempre orientati alla ricerca e all'attenzione per le tendenze emergenti. Batex investe costantemente nel miglioramento di tecnologie, macchinari e ambienti produttivi, utilizzando componenti di alta qualità. Eccellenza, personalizzazione e rapidità di realizzazione rappresentano i nostri punti di forza, insieme alla capacità di soddisfare ogni richiesta e di adattarci alle esigenze più diverse.
- FR Une expérience solide et de longue date dans le travail sur mesure des plaques céramiques italiennes. Nous avons toujours été orientés vers la recherche et attentifs aux tendances émergentes. Batex investit constamment dans l'amélioration des technologies, des machines et des environnements de production, en utilisant des composants de haute qualité. L'excellence, la personnalisation et la rapidité d'exécution représentent nos points forts, ainsi que notre capacité à satisfaire chaque demande et à nous adapter aux besoins les plus variés.
- DE Langjährige und fundierte Erfahrung in der maßgeschneiderten Verarbeitung italienischer Keramikplatten. Wir sind seit jeher auf Forschung ausgerichtet und achten auf aufkommende Trends. Batex investiert kontinuierlich in die Verbesserung von Technologien, Maschinen und Produktionsumgebungen und verwendet dabei hochwertige Komponenten. Exzellenz, Individualisierung und schnelle Umsetzung zählen zu unseren Stärken, ebenso wie die Fähigkeit, jede Anfrage zu erfüllen und uns an unterschiedlichste Anforderungen anzupassen.



Mod.

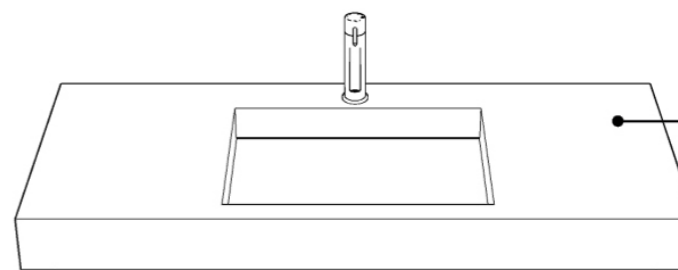
FORMA



www.batex.it



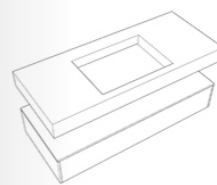
Mirror
Specchio
Miroir
Spiegel



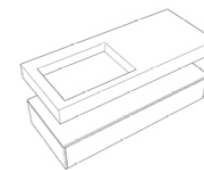
Washbasin
Lavabo
Lavabo
Waschbecken



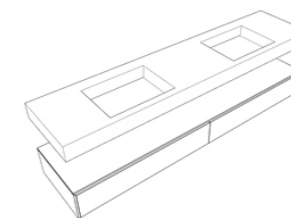
Furniture
Mobile
Meubles
Möbel



Bathtub in the center
Vasca al centro
Baignoire au centre
Badewanne in der mitte



Bathtub offset to the side
Vasca spostata lateralmente
Baignoire décalée latéralement
Seitlich versetzte badewanne



Double bathtub
Doppia vasca
Double baignoire
Doppelte badewanne

Type of drain basin
Tipo di vasca di scarico
Type de bac de vidange
Art des Ablaufbeckens

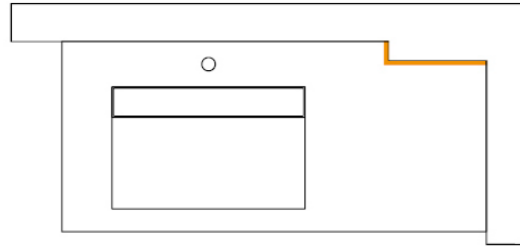






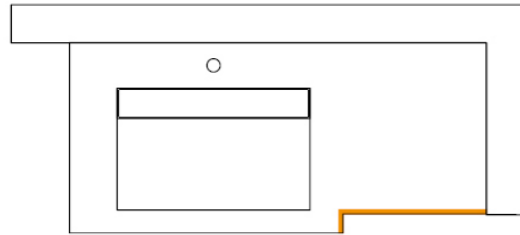
Crafted for modern living.





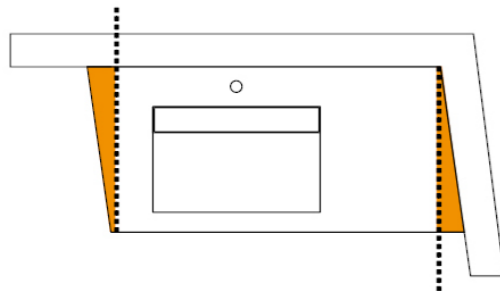
Top with unfinished groove on sides towards wall

- * Top con scasso grezzo su lati verso il muro
- * Plan avec ouverture d'encastrement brute sur les côtés vers le mur
- * Waschtischplatte mit Rohausschnitt an den wandseitigen Kanten



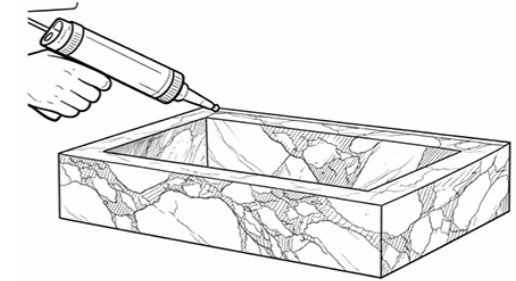
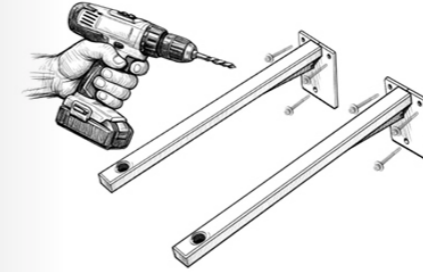

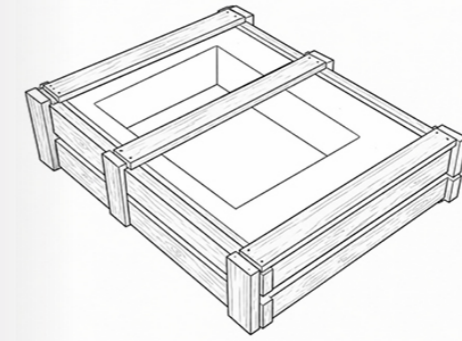
Visible shaped top

- * Top sagomato a vista
- * Plan profilé apparent
- * Waschtischplatte mit Formschnitt an der Sichtkante



Non-right angle top

- * Top fuori squadra
- * Plan hors équerres
- * Waschtischplatte mit Schrägwinkel



EN The wooden packaging includes all the necessary components for installation, such as support elements and screws, ensuring stability and easy assembly. All materials are carefully selected and organized to provide optimal protection during transport, reducing the risk of damage and simplifying installation procedures. The packaging system is designed to make installation faster, more intuitive, and safer, even in professional environments.


IT L'imballo in legno include tutti i componenti necessari per l'installazione, come elementi di supporto e viti, garantendo stabilità e facilità di montaggio. Tutti i materiali sono accuratamente selezionati e organizzati per assicurare una protezione ottimale durante il trasporto, riducendo il rischio di danni e semplificando le operazioni di posa. Il sistema di imballaggio è studiato per rendere l'installazione più rapida, intuitiva e sicura anche in contesti professionali.

FR L'emballage en bois comprend tous les composants nécessaires à l'installation, tels que les éléments de support et les vis, garantissant stabilité et facilité de montage. Tous les matériaux sont soigneusement sélectionnés et organisés afin d'assurer une protection optimale pendant le transport, réduisant les risques de dommages et simplifiant les opérations de pose. Le système d'emballage est conçu pour rendre l'installation plus rapide, intuitive et sécurisée, même dans des contextes professionnels.

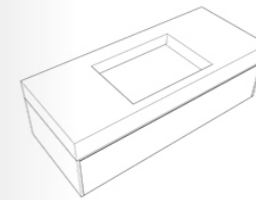
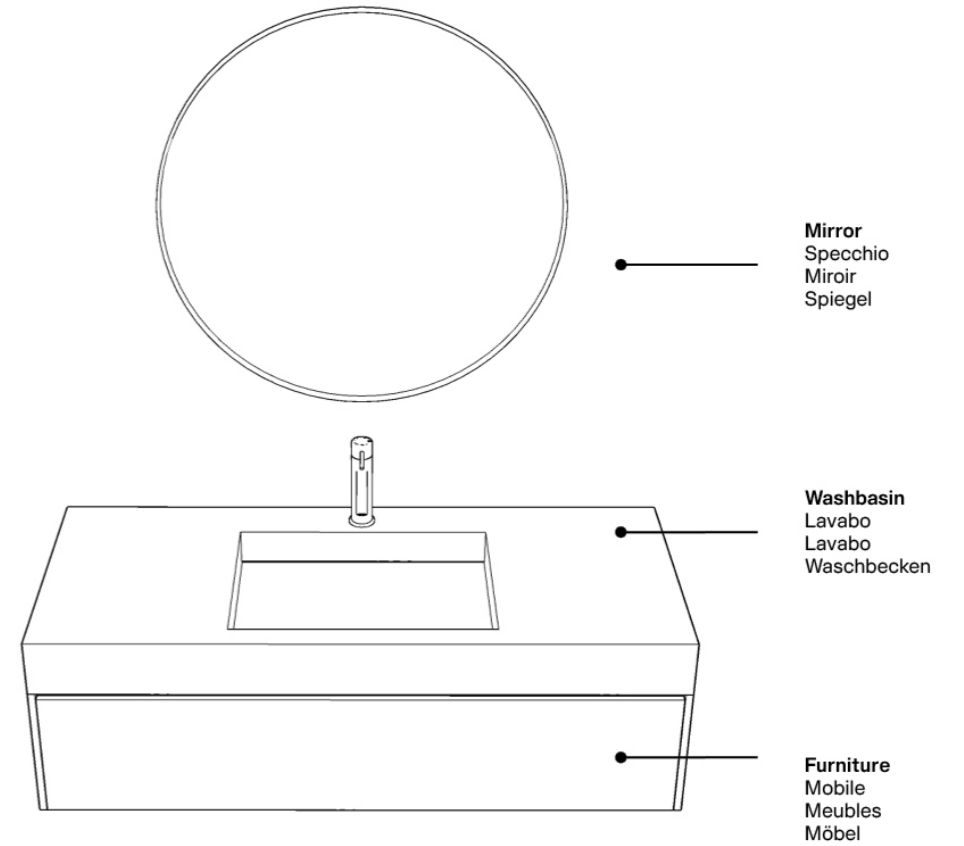
DE Die Holzverpackung enthält alle für die Installation erforderlichen Komponenten wie Stützelemente und Schrauben und gewährleistet Stabilität sowie eine einfache Montage. Alle Materialien werden sorgfältig ausgewählt und organisiert, um einen optimalen Schutz während des Transports zu gewährleisten, das Risiko von Schäden zu reduzieren und die Installationsarbeiten zu vereinfachen. Das Verpackungssystem ist darauf ausgelegt, die Installation schneller, intuitiver und sicherer zu machen, auch in professionellen Umgebungen.

Mod.

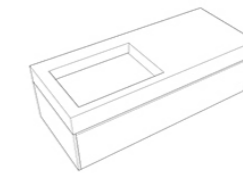
MAREA



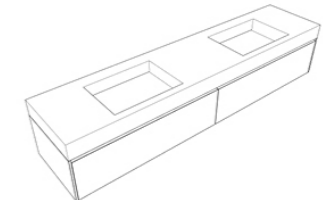
www.batex.it



Bathtub in the center
Vasca al centro
Baignoire au centre
Badewanne in der mitte



Bathtub offset to the side
Vasca spostata lateralmente
Baignoire décalée latéralement
Seitlich versetzte badewanne



Double bathtub
Doppia vasca
Double baignoire
Doppelte badewanne

Type of drain basin
Tipo di vasca di scarico
Type de bac de vidange
Art des Ablaufbeckens

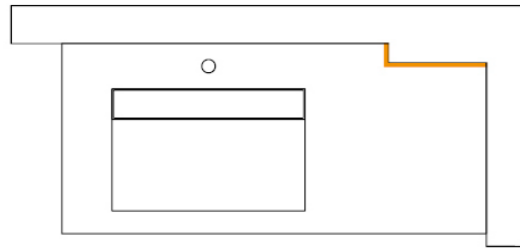






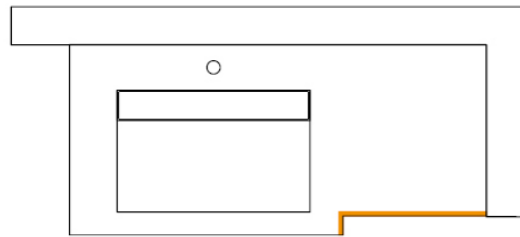
Refined simplicity in every detail.





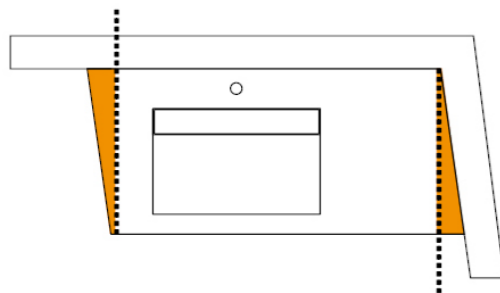
Top with unfinished groove on sides towards wall

- * Top con scasso grezzo su lati verso il muro
- * Plan avec ouverture d'encastrement brute sur les côtés vers le mur
- * Waschtischplatte mit Rohausschnitt an den wandseitigen Kanten



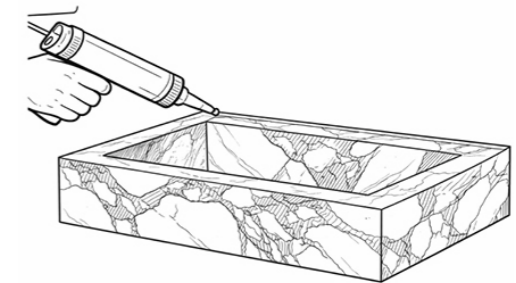
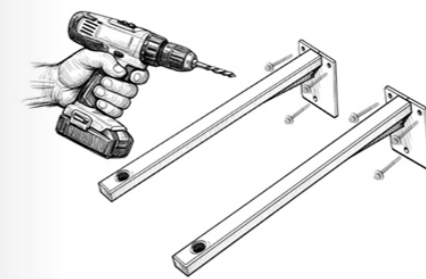

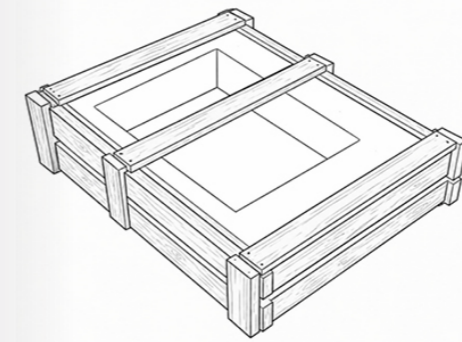
Visible shaped top

- * Top sagomato a vista
- * Plan profilé apparent
- * Waschtischplatte mit Formschnitt an der Sichtkante



Non-right angle top

- * Top fuori squadra
- * Plan hors équerres
- * Waschtischplatte mit Schrägwinkel



EN The wooden packaging includes all the necessary components for installation, such as support elements and screws, ensuring stability and easy assembly. All materials are carefully selected and organized to provide optimal protection during transport, reducing the risk of damage and simplifying installation procedures. The packaging system is designed to make installation faster, more intuitive, and safer, even in professional environments.

IT L'imballo in legno include tutti i componenti necessari per l'installazione, come elementi di supporto e viti, garantendo stabilità e facilità di montaggio. Tutti i materiali sono accuratamente selezionati e organizzati per assicurare una protezione ottimale durante il trasporto, riducendo il rischio di danni e semplificando le operazioni di posa. Il sistema di imballaggio è studiato per rendere l'installazione più rapida, intuitiva e sicura anche in contesti professionali.

FR L'emballage en bois comprend tous les composants nécessaires à l'installation, tels que les éléments de support et les vis, garantissant stabilité et facilité de montage. Tous les matériaux sont soigneusement sélectionnés et organisés afin d'assurer une protection optimale pendant le transport, réduisant les risques de dommages et simplifiant les opérations de pose. Le système d'emballage est conçu pour rendre l'installation plus rapide, intuitive et sécurisée, même dans des contextes professionnels.


DE Die Holzverpackung enthält alle für die Installation erforderlichen Komponenten wie Stützelemente und Schrauben und gewährleistet Stabilität sowie eine einfache Montage. Alle Materialien werden sorgfältig ausgewählt und organisiert, um einen optimalen Schutz während des Transports zu gewährleisten, das Risiko von Schäden zu reduzieren und die Installationsarbeiten zu vereinfachen. Das Verpackungssystem ist darauf ausgelegt, die Installation schneller, intuitiver und sicherer zu machen, auch in professionellen Umgebungen.

Mod.

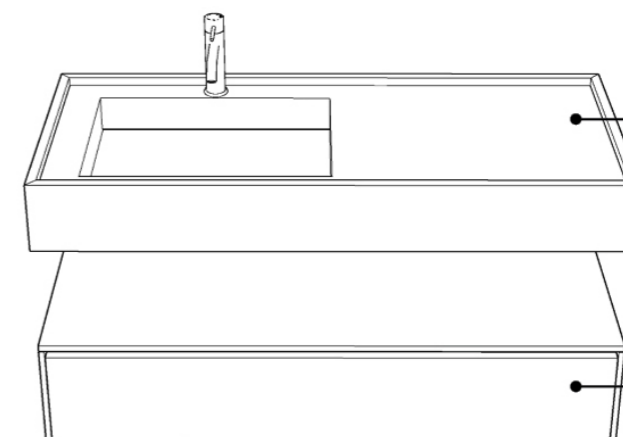
LUMINA



www.batex.it

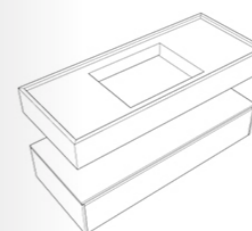


Mirror
Specchio
Miroir
Spiegel

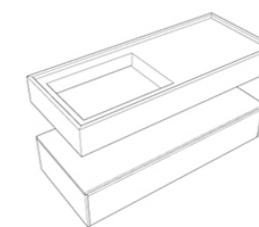


Washbasin
Lavabo
Lavabo
Waschbecken

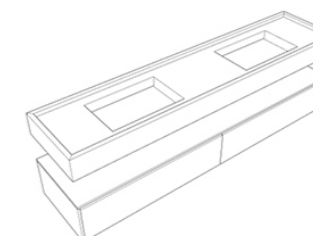
Furniture
Mobile
Meubles
Möbel



Bathtub in the center
Vasca al centro
Baignoire au centre
Badewanne in der mitte



Bathtub offset to the side
Vasca spostata lateralmente
Baignoire décalée latéralement
Seitlich versetzte badewanne



Double bathtub
Doppia vasca
Double baignoire
Doppelte badewanne

Type of drain basin
Tipo di vasca di scarico
Type de bac de vidange
Art des Ablaufbeckens






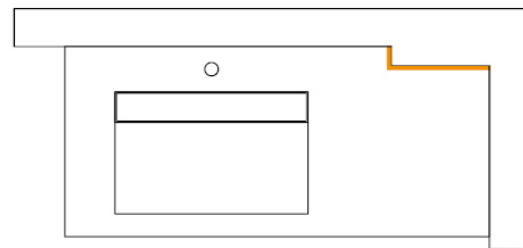


www.batex.it



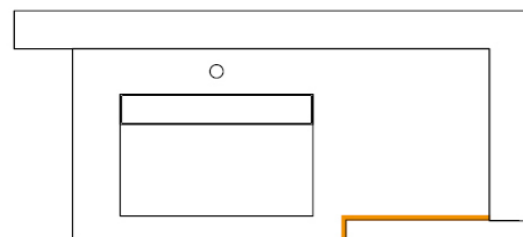
Pure aesthetics, everyday comfort.





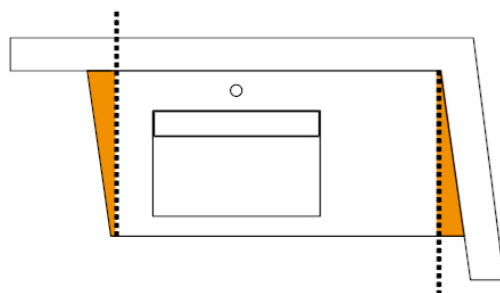
Top with unfinished groove on sides towards wall

- * Top con scasso grezzo su lati verso il muro
- * Plan avec ouverture d'encastrement brute sur les côtés vers le mur
- * Waschtischplatte mit Rohausschnitt an den wandseitigen Kanten



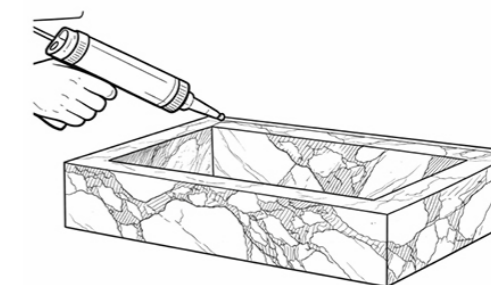
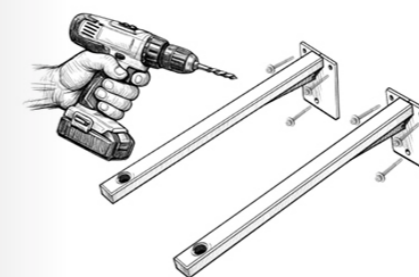

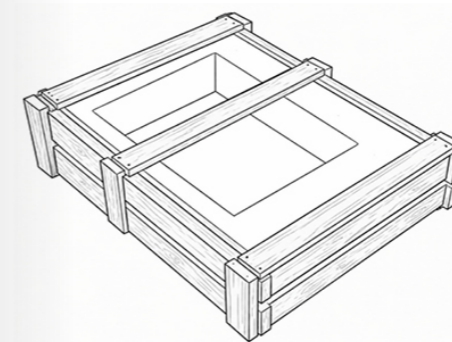
Visible shaped top

- * Top sagomato a vista
- * Plan profilé apparent
- * Waschtischplatte mit Formschnitt an der Sichtkante



Non-right angle top

- * Top fuori squadra
- * Plan hors équerres
- * Waschtischplatte mit Schrägwinkel



EN The wooden packaging includes all the necessary components for installation, such as support elements and screws, ensuring stability and easy assembly. All materials are carefully selected and organized to provide optimal protection during transport, reducing the risk of damage and simplifying installation procedures. The packaging system is designed to make installation faster, more intuitive, and safer, even in professional environments.

IT L'imballo in legno include tutti i componenti necessari per l'installazione, come elementi di supporto e viti, garantendo stabilità e facilità di montaggio. Tutti i materiali sono accuratamente selezionati e organizzati per assicurare una protezione ottimale durante il trasporto, riducendo il rischio di danni e semplificando le operazioni di posa. Il sistema di imballaggio è studiato per rendere l'installazione più rapida, intuitiva e sicura anche in contesti professionali.

FR L'emballage en bois comprend tous les composants nécessaires à l'installation, tels que les éléments de support et les vis, garantissant stabilité et facilité de montage. Tous les matériaux sont soigneusement sélectionnés et organisés afin d'assurer une protection optimale pendant le transport, réduisant les risques de dommages et simplifiant les opérations de pose. Le système d'emballage est conçu pour rendre l'installation plus rapide, intuitive et sécurisée, même dans des contextes professionnels.

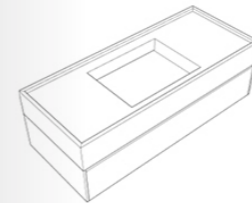
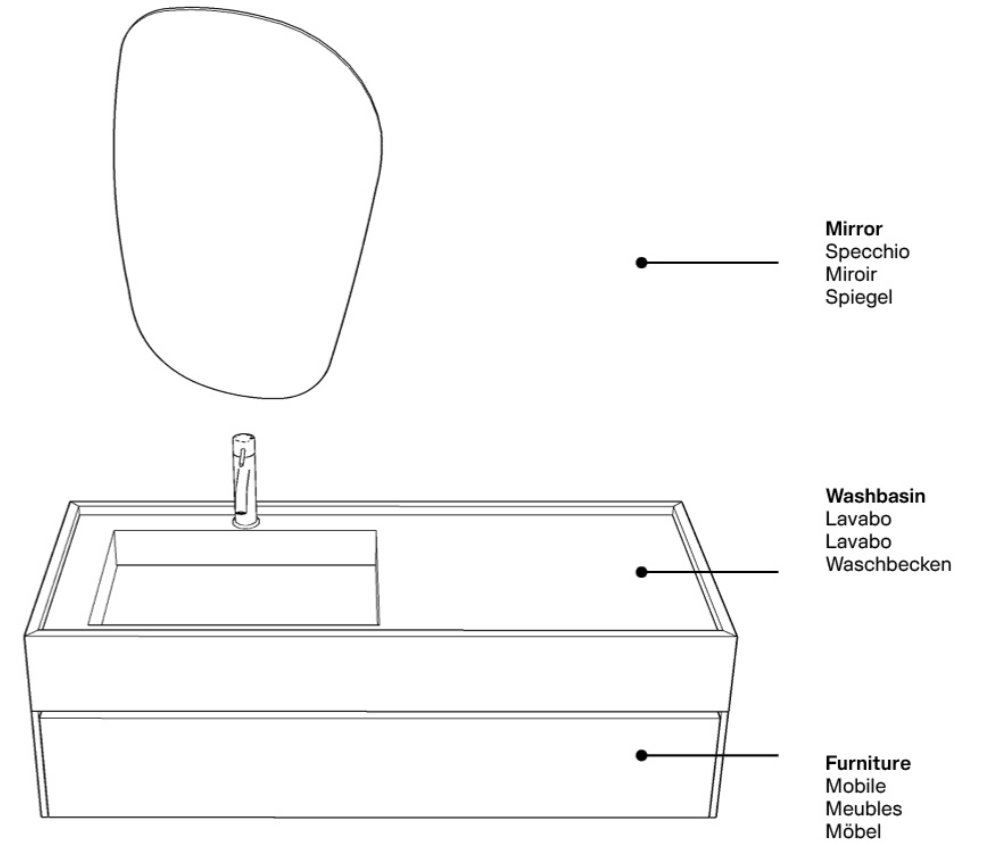
DE Die Holzverpackung enthält alle für die Installation erforderlichen Komponenten wie Stützelemente und Schrauben und gewährleistet Stabilität sowie eine einfache Montage. Alle Materialien werden sorgfältig ausgewählt und organisiert, um einen optimalen Schutz während des Transports zu gewährleisten, das Risiko von Schäden zu reduzieren und die Installationsarbeiten zu vereinfachen. Das Verpackungssystem ist darauf ausgelegt, die Installation schneller, intuitiver und sicherer zu machen, auch in professionellen Umgebungen.

Mod.

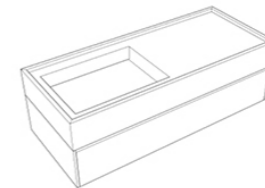
AURA



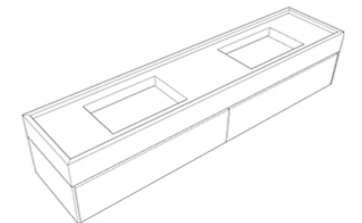
www.batex.it



Bathtub in the center
 Vasca al centro
 Baignoire au centre
 Badewanne in der mitte



Bathtub offset to the side
 Vasca spostata lateralmente
 Baignoire décalée latéralement
 Seitlich versetzte badewanne



Double bathtub
 Doppia vasca
 Double baignoire
 Doppelte badewanne

Type of drain basin
 Tipo di vasca di scarico
 Type de bac de vidange
 Art des Ablaufbeckens

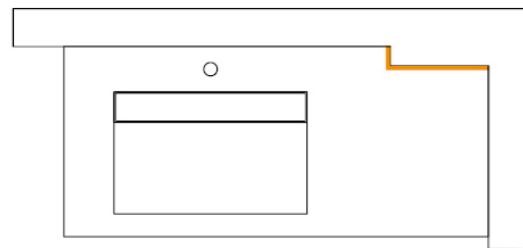






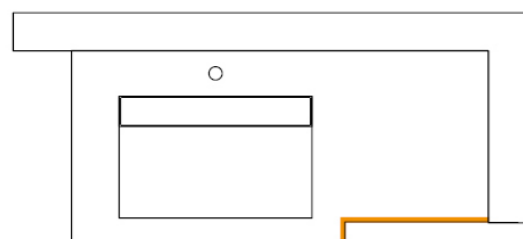
Designed to stand out.





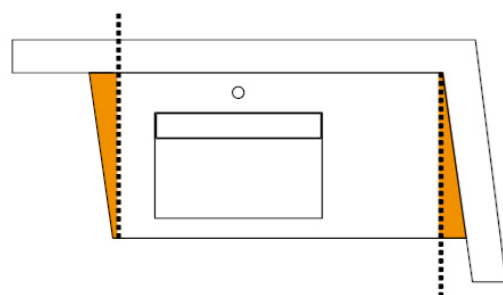
Top with unfinished groove on sides towards wall

- * Top con scasso grezzo su lati verso il muro
- * Plan avec ouverture d'encastrement brute sur les côtés vers le mur
- * Waschtischplatte mit Rohausschnitt an den wandseitigen Kanten



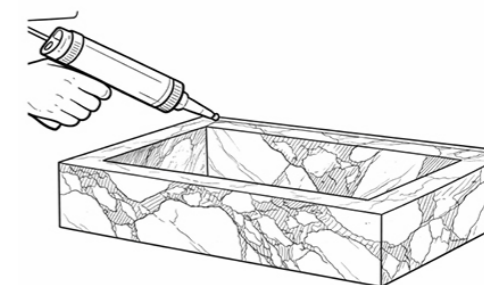
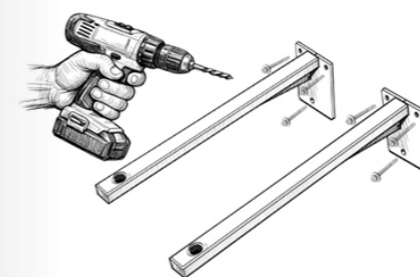

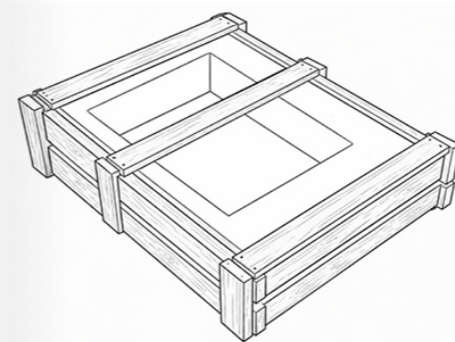
Visible shaped top

- * Top sagomato a vista
- * Plan profilé apparent
- * Waschtischplatte mit Formschnitt an der Sichtkante



Non-right angle top

- * Top fuori squadra
- * Plan hors équerres
- * Waschtischplatte mit Schrägwinkel



EN The wooden packaging includes all the necessary components for installation, such as support elements and screws, ensuring stability and easy assembly. All materials are carefully selected and organized to provide optimal protection during transport, reducing the risk of damage and simplifying installation procedures. The packaging system is designed to make installation faster, more intuitive, and safer, even in professional environments.


IT L'imballo in legno include tutti i componenti necessari per l'installazione, come elementi di supporto e viti, garantendo stabilità e facilità di montaggio. Tutti i materiali sono accuratamente selezionati e organizzati per assicurare una protezione ottimale durante il trasporto, riducendo il rischio di danni e semplificando le operazioni di posa. Il sistema di imballaggio è studiato per rendere l'installazione più rapida, intuitiva e sicura anche in contesti professionali.

FR L'emballage en bois comprend tous les composants nécessaires à l'installation, tels que les éléments de support et les vis, garantissant stabilité et facilité de montage. Tous les matériaux sont soigneusement sélectionnés et organisés afin d'assurer une protection optimale pendant le transport, réduisant les risques de dommages et simplifiant les opérations de pose. Le système d'emballage est conçu pour rendre l'installation plus rapide, intuitive et sécurisée, même dans des contextes professionnels.

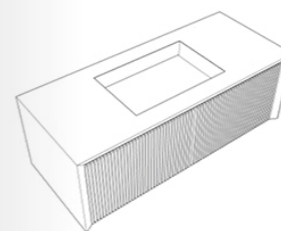
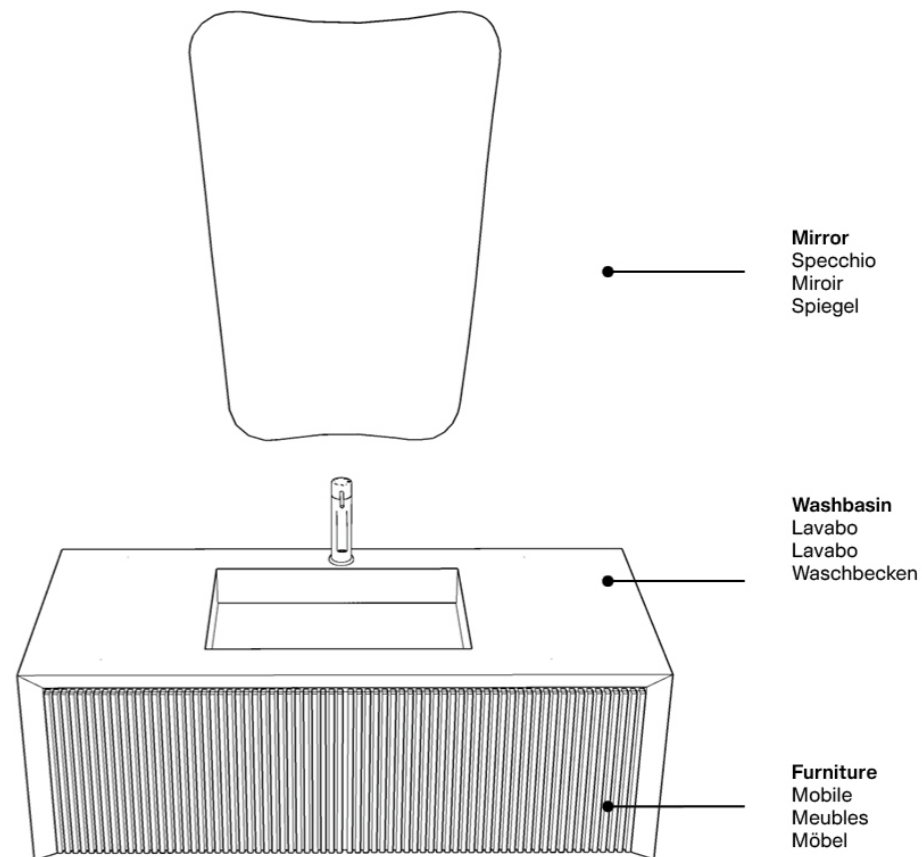
DE Die Holzverpackung enthält alle für die Installation erforderlichen Komponenten wie Stützelemente und Schrauben und gewährleistet Stabilität sowie eine einfache Montage. Alle Materialien werden sorgfältig ausgewählt und organisiert, um einen optimalen Schutz während des Transports zu gewährleisten, das Risiko von Schäden zu reduzieren und die Installationsarbeiten zu vereinfachen. Das Verpackungssystem ist darauf ausgelegt, die Installation schneller, intuitiver und sicherer zu machen, auch in professionellen Umgebungen.

Mod.

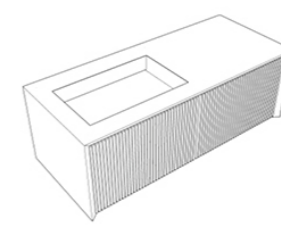
MILANO



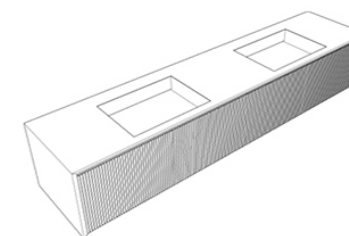
www.batex.it



Bathtub in the center
Vasca al centro
Baignoire au centre
Badewanne in der mitte



Bathtub offset to the side
Vasca spostata lateralmente
Baignoire décalée latéralement
Seitlich versetzte badewanne




Double bathtub
Doppia vasca
Double baignoire
Doppelte badewanne


Type of drain basin
Tipo di vasca di scarico
Type de bac de vidange
Art des Ablaufbeckens

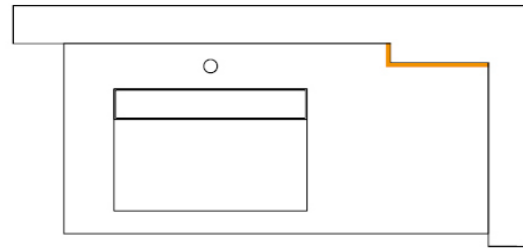






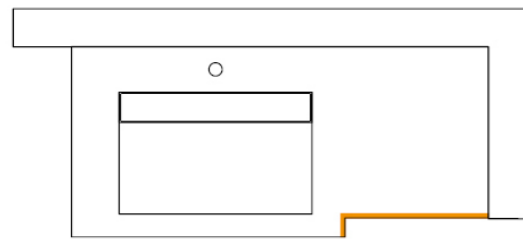
Clean lines, timeless style.





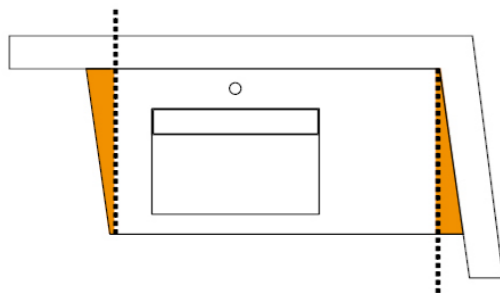
Top with unfinished groove on sides towards wall

- * Top con scasso grezzo su lati verso il muro
- * Plan avec ouverture d'encastrement brute sur les côtés vers le mur
- * Waschtischplatte mit Rohausschnitt an den wandseitigen Kanten



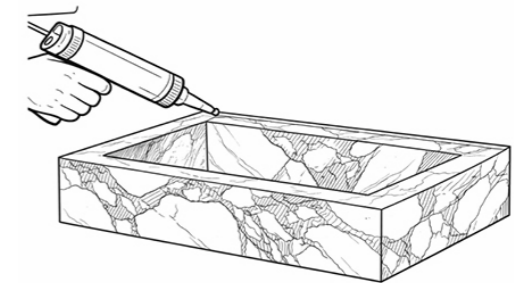
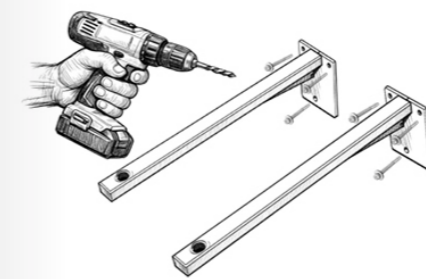

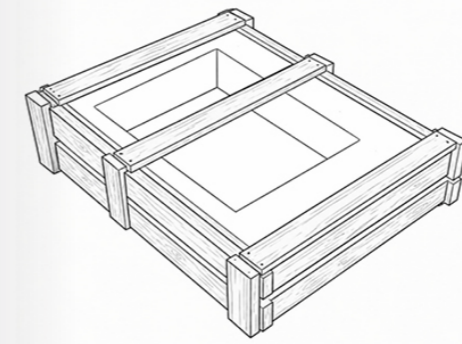
Visible shaped top

- * Top sagomato a vista
- * Plan profilé apparent
- * Waschtischplatte mit Formschnitt an der Sichtkante



Non-right angle top

- * Top fuori squadra
- * Plan hors équerres
- * Waschtischplatte mit Schrägwinkel



EN The wooden packaging includes all the necessary components for installation, such as support elements and screws, ensuring stability and easy assembly. All materials are carefully selected and organized to provide optimal protection during transport, reducing the risk of damage and simplifying installation procedures. The packaging system is designed to make installation faster, more intuitive, and safer, even in professional environments.

IT L'imballo in legno include tutti i componenti necessari per l'installazione, come elementi di supporto e viti, garantendo stabilità e facilità di montaggio. Tutti i materiali sono accuratamente selezionati e organizzati per assicurare una protezione ottimale durante il trasporto, riducendo il rischio di danni e semplificando le operazioni di posa. Il sistema di imballaggio è studiato per rendere l'installazione più rapida, intuitiva e sicura anche in contesti professionali.

FR L'emballage en bois comprend tous les composants nécessaires à l'installation, tels que les éléments de support et les vis, garantissant stabilité et facilité de montage. Tous les matériaux sont soigneusement sélectionnés et organisés afin d'assurer une protection optimale pendant le transport, réduisant les risques de dommages et simplifiant les opérations de pose. Le système d'emballage est conçu pour rendre l'installation plus rapide, intuitive et sécurisée, même dans des contextes professionnels.

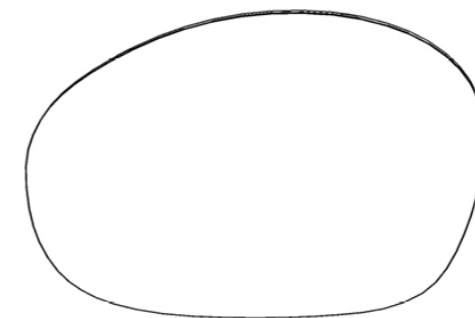
DE Die Holzverpackung enthält alle für die Installation erforderlichen Komponenten wie Stützelemente und Schrauben und gewährleistet Stabilität sowie eine einfache Montage. Alle Materialien werden sorgfältig ausgewählt und organisiert, um einen optimalen Schutz während des Transports zu gewährleisten, das Risiko von Schäden zu reduzieren und die Installationsarbeiten zu vereinfachen. Das Verpackungssystem ist darauf ausgelegt, die Installation schneller, intuitiver und sicherer zu machen, auch in professionellen Umgebungen.

Mod.

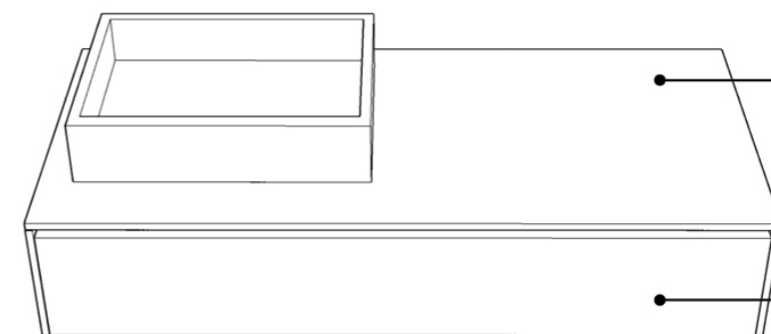
D'APPOGGIO



www.batex.it

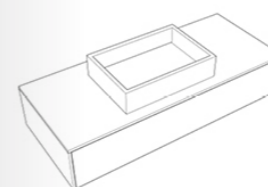


●
Mirror
 Specchio
 Miroir
 Spiegel

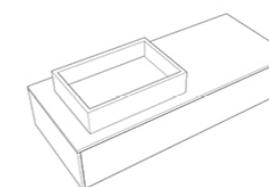


●
Washbasin
 Lavabo
 Lavabo
 Waschbecken

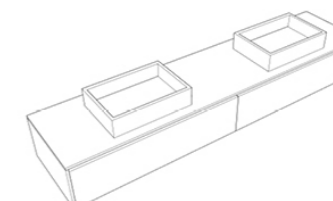
●
Furniture
 Mobile
 Meubles
 Möbel



Bathtub in the center
 Vasca al centro
 Baignoire au centre
 Badewanne in der mitte



Bathtub offset to the side
 Vasca spostata lateralmente
 Baignoire décalée latéralement
 Seitlich versetzte badewanne



Double bathtub
 Doppia vasca
 Double baignoire
 Doppelte badewanne


Type of drain basin
 Tipo di vasca di scarico
 Type de bac de vidange
 Art des Ablaufbeckens

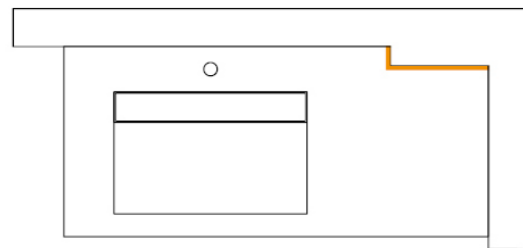







Minimal design, maximum elegance.





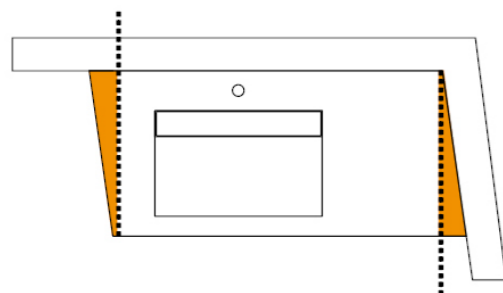
Top with unfinished groove on sides towards wall

- * Top con scasso grezzo su lati verso il muro
- * Plan avec ouverture d'encastrement brute sur les côtés vers le mur
- * Waschtischplatte mit Rohausschnitt an den wandseitigen Kanten



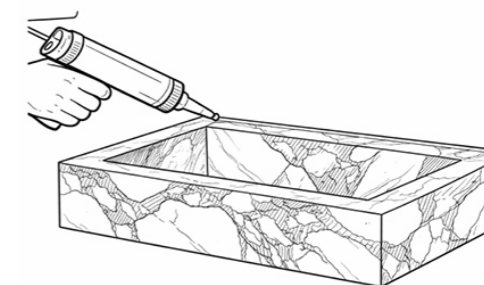
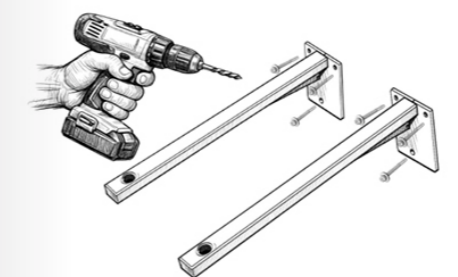

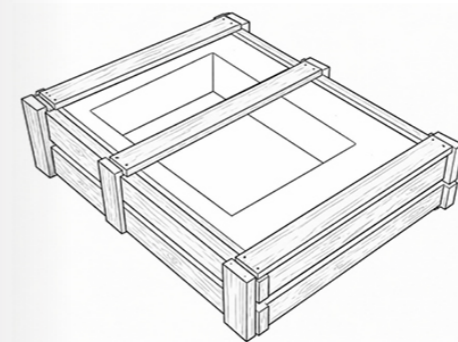
Visible shaped top

- * Top sagomato a vista
- * Plan profilé apparent
- * Waschtischplatte mit Formschnitt an der Sichtkante



Non-right angle top

- * Top fuori squadra
- * Plan hors équerres
- * Waschtischplatte mit Schrägwinkel



EN The wooden packaging includes all the necessary components for installation, such as support elements and screws, ensuring stability and easy assembly. All materials are carefully selected and organized to provide optimal protection during transport, reducing the risk of damage and simplifying installation procedures. The packaging system is designed to make installation faster, more intuitive, and safer, even in professional environments.


IT L'imballo in legno include tutti i componenti necessari per l'installazione, come elementi di supporto e viti, garantendo stabilità e facilità di montaggio. Tutti i materiali sono accuratamente selezionati e organizzati per assicurare una protezione ottimale durante il trasporto, riducendo il rischio di danni e semplificando le operazioni di posa. Il sistema di imballaggio è studiato per rendere l'installazione più rapida, intuitiva e sicura anche in contesti professionali.

FR L'emballage en bois comprend tous les composants nécessaires à l'installation, tels que les éléments de support et les vis, garantissant stabilité et facilité de montage. Tous les matériaux sont soigneusement sélectionnés et organisés afin d'assurer une protection optimale pendant le transport, réduisant les risques de dommages et simplifiant les opérations de pose. Le système d'emballage est conçu pour rendre l'installation plus rapide, intuitive et sécurisée, même dans des contextes professionnels.

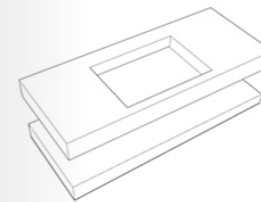
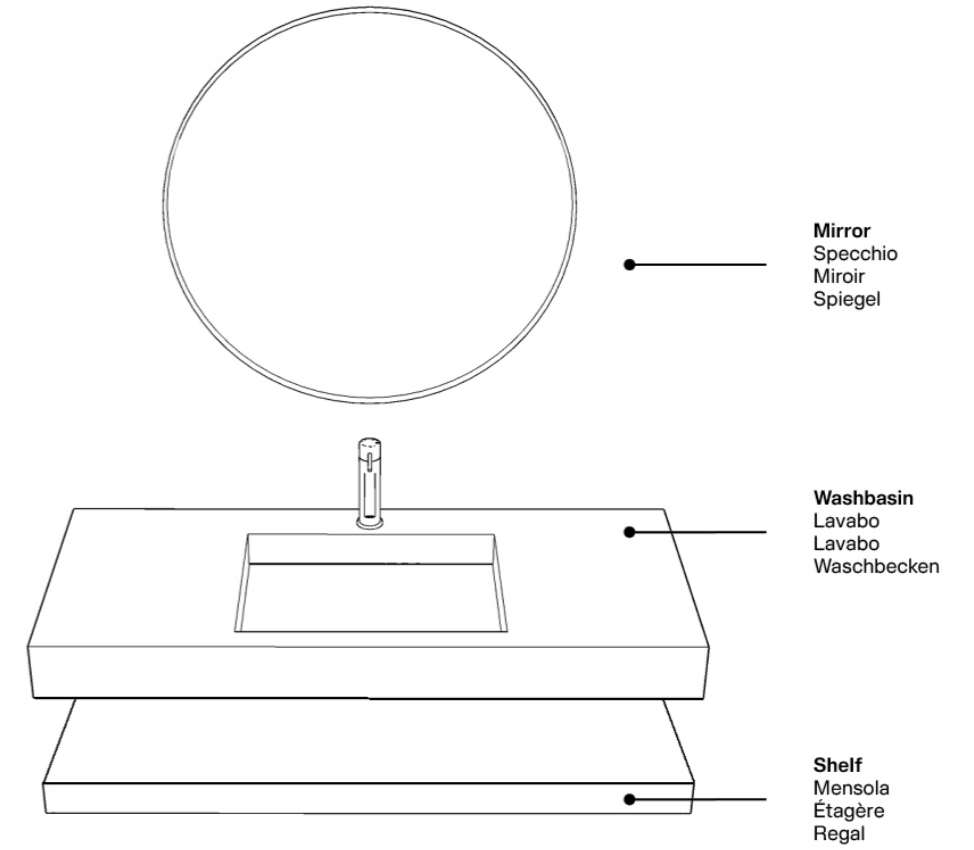
DE Die Holzverpackung enthält alle für die Installation erforderlichen Komponenten wie Stützelemente und Schrauben und gewährleistet Stabilität sowie eine einfache Montage. Alle Materialien werden sorgfältig ausgewählt und organisiert, um einen optimalen Schutz während des Transports zu gewährleisten, das Risiko von Schäden zu reduzieren und die Installationsarbeiten zu vereinfachen. Das Verpackungssystem ist darauf ausgelegt, die Installation schneller, intuitiver und sicherer zu machen, auch in professionellen Umgebungen.

Mod.

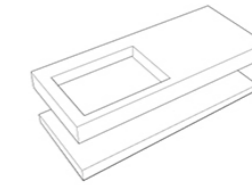
TERRA



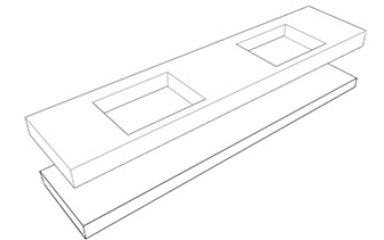
www.batex.it



Bathtub in the center
 Vasca al centro
 Baignoire au centre
 Badewanne in der mitte



Bathtub offset to the side
 Vasca spostata lateralmente
 Baignoire décalée latéralement
 Seitlich versetzte badewanne



Double bathtub
 Doppia vasca
 Double baignoire
 Doppelte badewanne

Type of drain basin
 Tipo di vasca di scarico
 Type de bac de vidange
 Art des Ablaufbeckens

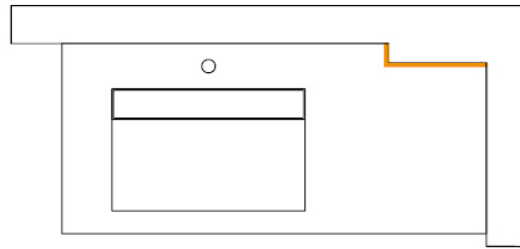






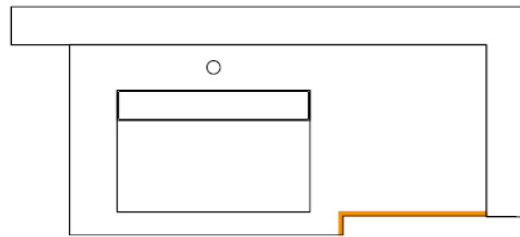
Elegant shapes, perfect balance.





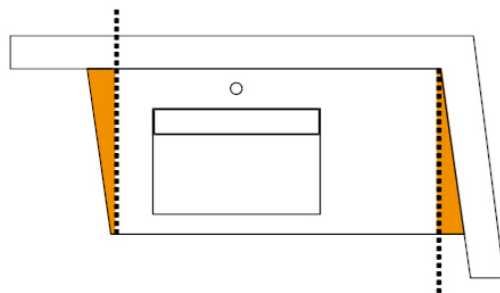
Top with unfinished groove on sides towards wall

- * Top con scasso grezzo su lati verso il muro
- * Plan avec ouverture d'encastrement brute sur les côtés vers le mur
- * Waschtischplatte mit Rohausschnitt an den wandseitigen Kanten



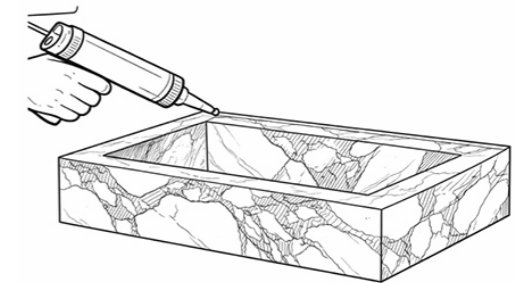
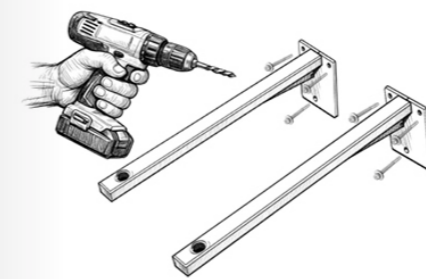

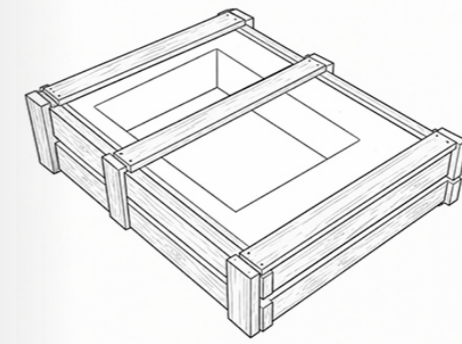
Visible shaped top

- * Top sagomato a vista
- * Plan profilé apparent
- * Waschtischplatte mit Formschnitt an der Sichtkante



Non-right angle top

- * Top fuori squadra
- * Plan hors équerres
- * Waschtischplatte mit Schrägwinkel



EN The wooden packaging includes all the necessary components for installation, such as support elements and screws, ensuring stability and easy assembly. All materials are carefully selected and organized to provide optimal protection during transport, reducing the risk of damage and simplifying installation procedures. The packaging system is designed to make installation faster, more intuitive, and safer, even in professional environments.

IT L'imballo in legno include tutti i componenti necessari per l'installazione, come elementi di supporto e viti, garantendo stabilità e facilità di montaggio. Tutti i materiali sono accuratamente selezionati e organizzati per assicurare una protezione ottimale durante il trasporto, riducendo il rischio di danni e semplificando le operazioni di posa. Il sistema di imballaggio è studiato per rendere l'installazione più rapida, intuitiva e sicura anche in contesti professionali.

FR L'emballage en bois comprend tous les composants nécessaires à l'installation, tels que les éléments de support et les vis, garantissant stabilité et facilité de montage. Tous les matériaux sont soigneusement sélectionnés et organisés afin d'assurer une protection optimale pendant le transport, réduisant les risques de dommages et simplifiant les opérations de pose. Le système d'emballage est conçu pour rendre l'installation plus rapide, intuitive et sécurisée, même dans des contextes professionnels.

DE Die Holzverpackung enthält alle für die Installation erforderlichen Komponenten wie Stützelemente und Schrauben und gewährleistet Stabilität sowie eine einfache Montage. Alle Materialien werden sorgfältig ausgewählt und organisiert, um einen optimalen Schutz während des Transports zu gewährleisten, das Risiko von Schäden zu reduzieren und die Installationsarbeiten zu vereinfachen. Das Verpackungssystem ist darauf ausgelegt, die Installation schneller, intuitiver und sicherer zu machen, auch in professionellen Umgebungen.

Mod. **BLOCK**




www.batex.it



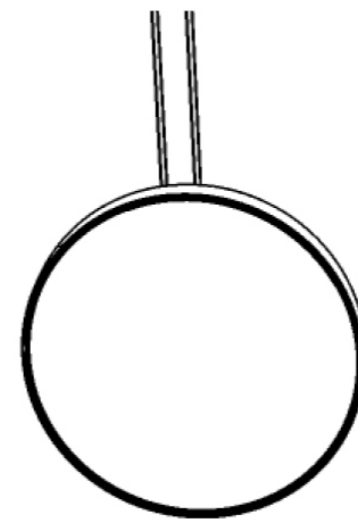
Contemporary design for unique spaces.

Mod.

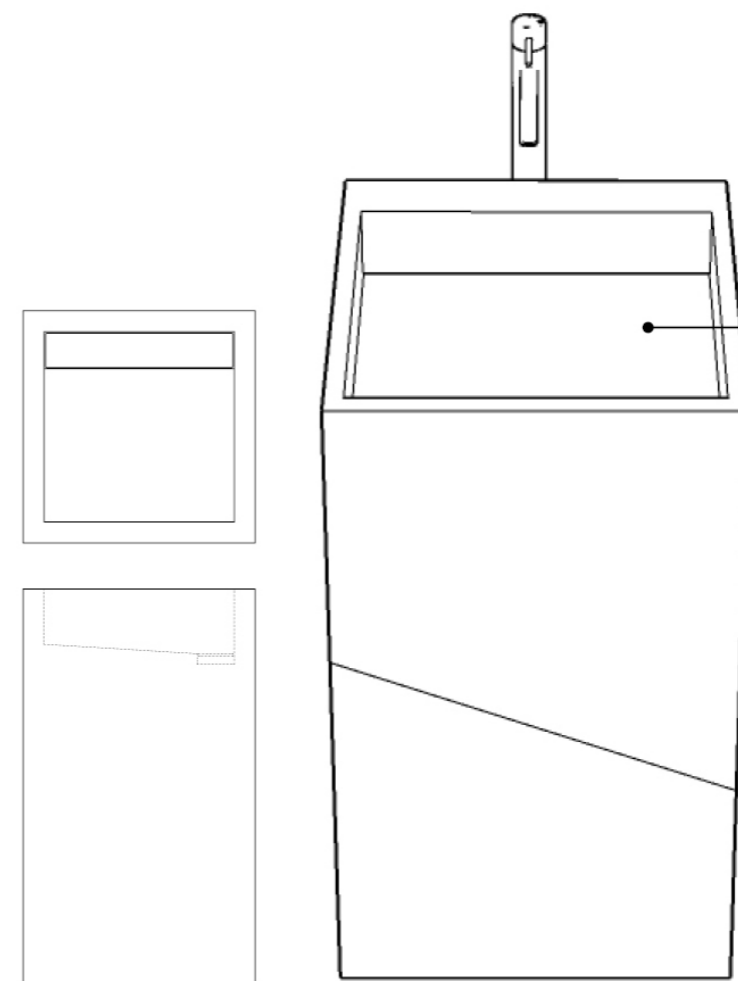
BLOCK+



www.batex.it

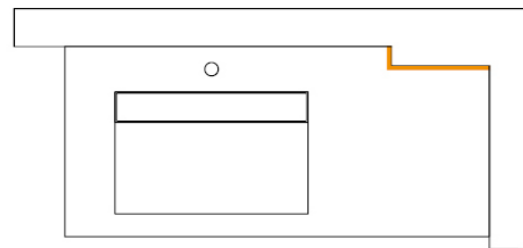


Mirror
Specchio
Miroir
Spiegel



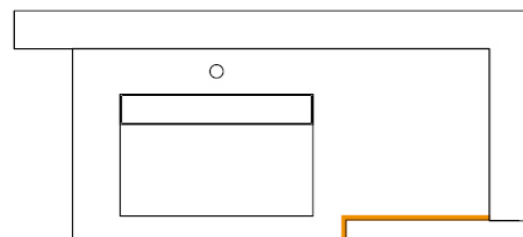
Washbasin
Vasca
Baignoire
Badewanne





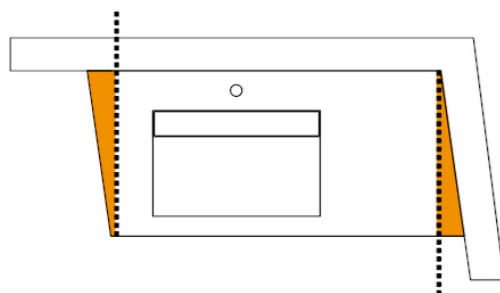
Top with unfinished groove on sides towards wall

- * Top con scasso grezzo su lati verso il muro
- * Plan avec ouverture d'encastrement brute sur les côtés vers le mur
- * Waschtischplatte mit Rohausschnitt an den wandseitigen Kanten



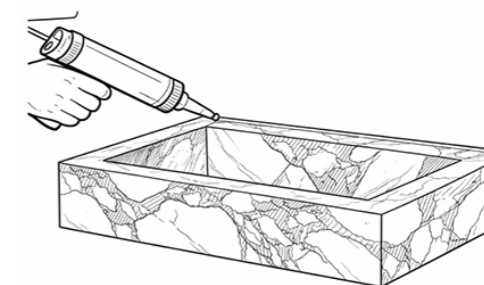
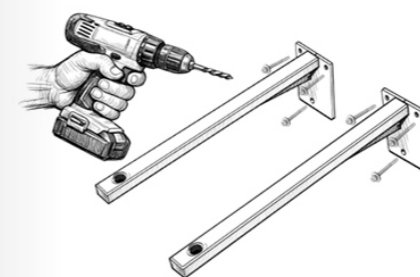

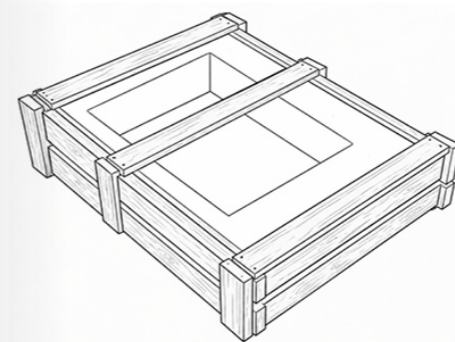
Visible shaped top

- * Top sagomato a vista
- * Plan profilé apparent
- * Waschtischplatte mit Formschnitt an der Sichtkante



Non-right angle top

- * Top fuori squadra
- * Plan hors équerres
- * Waschtischplatte mit Schrägwinkel



EN The wooden packaging includes all the necessary components for installation, such as support elements and screws, ensuring stability and easy assembly. All materials are carefully selected and organized to provide optimal protection during transport, reducing the risk of damage and simplifying installation procedures. The packaging system is designed to make installation faster, more intuitive, and safer, even in professional environments.

IT L'imballo in legno include tutti i componenti necessari per l'installazione, come elementi di supporto e viti, garantendo stabilità e facilità di montaggio. Tutti i materiali sono accuratamente selezionati e organizzati per assicurare una protezione ottimale durante il trasporto, riducendo il rischio di danni e semplificando le operazioni di posa. Il sistema di imballaggio è studiato per rendere l'installazione più rapida, intuitiva e sicura anche in contesti professionali.

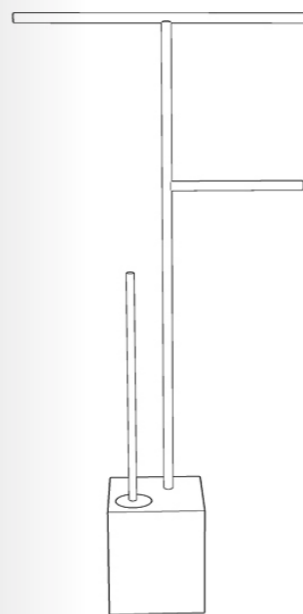
FR L'emballage en bois comprend tous les composants nécessaires à l'installation, tels que les éléments de support et les vis, garantissant stabilité et facilité de montage. Tous les matériaux sont soigneusement sélectionnés et organisés afin d'assurer une protection optimale pendant le transport, réduisant les risques de dommages et simplifiant les opérations de pose. Le système d'emballage est conçu pour rendre l'installation plus rapide, intuitive et sécurisée, même dans des contextes professionnels.

DE Die Holzverpackung enthält alle für die Installation erforderlichen Komponenten wie Stützelemente und Schrauben und gewährleistet Stabilität sowie eine einfache Montage. Alle Materialien werden sorgfältig ausgewählt und organisiert, um einen optimalen Schutz während des Transports zu gewährleisten, das Risiko von Schäden zu reduzieren und die Installationsarbeiten zu vereinfachen. Das Verpackungssystem ist darauf ausgelegt, die Installation schneller, intuitiver und sicherer zu machen, auch in professionellen Umgebungen.

ACCESSORY



www.batex.it



Body SIZE
H / 100 cm

BASE SIZE
L / 15 cm
P / 15 cm
H / 20 cm



Modern and minimalist bathroom accessory designed for both functionality and elegance. The clean metal structure integrates a toilet paper holder and a hand towel bar, optimizing space while keeping essentials organized. Its solid porcelain gres base ensures stability and adds a refined, sophisticated touch, making it ideal for contemporary interiors.





Guided by a steady hand and a keen eye, our artisans transform and perfect raw materials through a harmonious blend of tradition and innovation.



Guidati da mano ferma e occhio attento, i nostri artigiani trasformano e perfezionano le materie prime attraverso un armonioso mix di tradizione e innovazione.

Guidés par une main sûre et un œil attentif, nos artisans transforment et perfectionnent les matières premières grâce à un mélange harmonieux de tradition et d'innovation.

Geleitet von einer ruhigen Hand und einem aufmerksamen Auge verwandeln und veredeln unsere Handwerker die Rohstoffe durch eine harmonische Verbindung von Tradition und Innovation.

FROM DESIGN TO FINAL PRODUCT

* DAL DESIGN AL PRODOTTO FINALE

* DU DESIGN AU PRODUIT FINAL

* VOM DESIGN ZUM ENDPRODUKT

EN With a long and established experience in custom processing of Italian ceramic slabs, we are constantly driven by research and innovation, with a keen focus on the latest design trends.

Batex continuously invests in advanced technologies, cutting-edge machinery, and modern production environments, relying on the finest components available.

Our strengths lie in high quality, customization, and fast turnaround times.
Our mission is to respond with flexibility to the most diverse needs, ensuring the complete satisfaction of every single client.

IT Una lunga e consolidata esperienza nella lavorazione su misura della lastra in ceramica italiana.
Siamo costantemente orientati alla ricerca e all'innovazione, con un'attenzione particolare ai nuovi trend del design.

Batex investe continuamente in tecnologie, macchinari e ambienti di produzione all'avanguardia, avvalendosi della migliore componentistica di supporto.

I nostri punti di forza: qualità elevata, personalizzazione e rapidità nei tempi di realizzazione. La nostra missione è rispondere con flessibilità alle esigenze più diverse, garantendo la piena soddisfazione di ogni singolo cliente.

FR Une longue et solide expérience dans la transformation sur mesure de la plaque en céramique italienne.
Nous sommes constamment orientés vers la recherche et l'innovation, avec une attention particulière portée aux nouvelles tendances du design.


Batex investit continuellement dans des technologies, des machines et des environnements de production à la pointe, en s'appuyant sur les meilleurs composants de support.

Nos points forts : une qualité élevée, la personnalisation et la rapidité des délais de réalisation.
Notre mission est de répondre avec flexibilité aux besoins les plus variés, en garantissant la pleine satisfaction de chaque client.

DE Eine lange und gefestigte Erfahrung in der maßgeschneiderten Verarbeitung von italienischen Keramikplatten.
Wir sind ständig auf Forschung und Innovation ausgerichtet, mit besonderem Augenmerk auf neue Designtrends.

Batex investiert kontinuierlich in modernste Technologien, Maschinen und Produktionsumgebungen und nutzt dabei die besten unterstützenden Komponenten.

Unsere Stärken: hohe Qualität, Individualisierung und schnelle Umsetzungszeiten.
Unsere Mission ist es, flexibel auf die unterschiedlichsten Anforderungen zu reagieren und die volle Zufriedenheit jedes einzelnen Kunden zu gewährleisten.




www.batex.it

PROJECT REALISATION

- * PROGETTI REALIZZATI
- * PROJETS RÉALISÉS
- * ABGESCHLOSSENE PROJEKTE



OVALE D'APPOGGIO



OVALE D'APPOGGIO DUO



A modern bathroom solution featuring a unique round ceramic basin. Its soft, distinctive shape stands out as a refined focal point, paired with a minimalist vanity for a clean and elegant look.



TONDO D'APPOGGIO



TONDO D'APPOGGIO DUO



COLONNA



www.batex.it



URBAN DUO



BOARD



BOARD DOU



RELIEV



RELIEV DOU



www.batex.it



RELIEV

WITH SHELVES / CON MENSOLA / AVEC ÉTAGÈRE / MIT REGAL



RELIEV DOU

WITH FURNITURE / CON MOBILE / AVEC MOBILIER / MIT MÖBELN



RELIEV

WITH FURNITURE / CON MOBILE / AVEC MOBILIER / MIT MÖBELN



RELIEV DOU

WITH FURNITURE / CON MOBILE / AVEC MOBILIER / MIT MÖBELN



BOARD

WITH SHELVES / CON MENSOLA / AVEC ÉTAGÈRE / MIT REGAL



www.batex.it




BOARD DUO

WITH SHELVES / CON MENSOLA / AVEC ÉTAGÈRE / MIT REGAL




www.batex.it





BRECCIA



GRIGIO NUVOLATO

A sleek and modern bathroom design defined by elegant grey marble textures and clean architectural lines. The floating wooden vanity adds warmth, creating a perfect balance between natural materials and contemporary minimalism.



BRECCIA




VENICE VILLA


A modern and elegant bathroom design featuring soft pastel tones and clean lines. The terrazzo countertop adds texture and character, while the round mirrors and matte black fixtures create a stylish contrast. Thoughtfully arranged details like folded towels and warm lighting give the space a calm, sophisticated feel.

TOP WASHBASIN WITH TWO INTEGRATED BASINS

TOP LAVABO CON DUE VASCHE INTEGRATE
PLAN DE LAVABO AVEC DEUX VASQUES INTÉGRÉES
WASCHBECKENPLATTE MIT ZWEI INTEGRIERTEN BECKEN




STAUTARIO



VERDE PERSIA

Natural elegance with deep green veins, perfect for modern and refined bathroom spaces.




BOULEVARD

Eleganza naturale con venature verdi intense, ideale per ambienti bagno moderni e raffinati.




TRAVERTINO CLASSICO


Refined solutions in natural travertine, featuring clean lines and essential geometries for a contemporary bathroom design.




- EN And the latest-generation ceramic stoneware, produced by the best Italian manufacturers, is the protagonist of our bathroom furniture.
The lack of handles has recently become a choice that enhances the material; it's a major step forward, giving the furniture a new, cleaner look. The linear 45° groove opening offers greater ease of use and a new aesthetic, and the ceramic stoneware countertop with integrated sink and slide.
- IT E il gres ceramico dell'ultima generazione, prodotto dalle migliori industrie italiane protagonista nei nostri mobili da bagno.
L'assenza della maniglia è ultimamente una scelta che valorizza la materia, è un grande passo che porta il mobile in un nuovo aspetto nuovo più pulito e aperturalineare a gola con la lavorazione 45° offre più comfort d'uso e un aspetto estetico nuovo e piano top in gres ceramico con vasca integrata scivolo.
- FR Le grès cérame de dernière génération, produit par les meilleures industries italiennes, est le protagoniste de nos meubles de salle de bain.
L'absence de poignée est aujourd'hui un choix qui met en valeur la matière : c'est une évolution importante qui confère au meuble un aspect nouveau, plus épuré et linéaire.
L'ouverture à gorge, avec une finition à 45°, offre un plus grand confort d'utilisation ainsi qu'une esthétique moderne.
Le plan supérieur en grès cérame avec vasque intégrée à écoulement incliné complète l'ensemble.
- DE Feinsteinzeug der neuesten Generation, hergestellt von den besten italienischen Industrien, steht im Mittelpunkt unserer Badmöbel.
Der Verzicht auf Griffe ist heute eine Wahl, die das Material hervorhebt: ein großer Schritt hin zu einem neuen, klareren und lineareren Erscheinungsbild.
Die grifflose Öffnung mit 45°-Verarbeitung bietet mehr Bedienkomfort und eine moderne Ästhetik.
Die Abdeckplatte aus Feinsteinzeug mit integriertem Becken und schrägem Ablauf rundet das Gesamtbild ab.




EMPERADOR



ROSSO LEPANTO



www.batex.it




BRECCIA

It is the latest generation ceramic stoneware, produced by the best Italian industries, protagonist in our bathroom furniture. the absence of the handle is lately a choice that enhances the material, it is a big step that brings the cabinet to a new, cleaner aspect and linear groove opening with 45 ° machining offers more comfort of use and a new aesthetic appearance and top in ceramic stone-



CALACATTA



AQUA

BIANCO ANTICO


Elegant bathroom sink with marble-effect finish, designed with clean lines and a minimalist look. The integrated basin and premium chrome faucet create a refined balance between modern design and timeless elegance.





TRAVERTINIO ROSSO

A refined expression of modern minimalism, this floating vanity unit combines natural warmth with contemporary elegance. Crafted with a rich, earthy-toned stone finish, the design highlights subtle textures and organic patterns, creating a sophisticated focal point for any bathroom space.






SHAPE

STONE GREY



VERDE ALPI




WALK ON DUST



www.batex.it

WALK ON DUST




TRAVERTINO



www.batex.it

TRAVERTINO





GEM ROSE



CREMA MAFIL

Thank You!

Batex

Via Emilia Romagna 49
41049 Sassuolo, (MO) Italy
M. +39 0536 153 0443
T. +39 335 175 2887
info@batex.it
www.batex.it

